



octubre 2023

Reporte Trimestral de **Grandes Proyectos**



Presentación informe



Datos de inversión



Trayectoria de grandes proyectos en el
SEA



Proyectos de inversión en trámite



Proyectos de inversión en regiones
(Norte-Centro-Sur)



Presentación **Reporte de Inversión** Oficina de Grandes Proyectos (**OGP**)

El presente informe es un reporte trimestral del catastro de grandes proyectos de inversión en Chile. El Ministerio de Economía, Fomento y Turismo mantiene un catastro actualizado de grandes proyectos de inversión* (públicos y privados) desde el inicio de sus tramitaciones hasta el término de su construcción.

El objetivo de este informe trimestral es poner a disposición de los interesados la información sistematizada, mejorar las políticas públicas que promuevan la inversión y monitorear la evolución de los flujos de inversión en el país.

La información utilizada para la confección de este informe proviene de la Oficina de Grandes Proyectos (OGP) del Ministerio de Economía, Fomento y Turismo, de información provista por otras entidades gubernamentales e información de la Corporación de Bienes de Capital (CBC).

Este informe presenta datos agregados de los proyectos de inversión y detalla aspectos relevantes de la tramitación como etapa del proyecto (tramitación, construcción), titular, monto y origen de inversión, ubicación, empleo, estado de tramitación ambiental, entre otras.

El informe se divide en cinco secciones :

- Presentación y resumen
- Panorámica de Grandes Proyectos
- Trayectoria de Grandes Proyectos en el SEIA
- Estado de los Proyectos en Trámite
- Análisis por Macrozona (Norte, Centro, Sur)

El catastro de proyectos detallado es público y se encuentra disponible en tiempo real en el sitio [web de la OGP](https://ogp.economia.cl/).

*: Entendidos como los cuales tienen una inversión total mayor o igual a 100 millones de dólares.



Resumen **Reporte de Inversión** Oficina de Grandes Proyectos (**OGP**)

Este reporte contiene el seguimiento de 368 grandes proyectos que podrían materializar 190 billones de dólares en inversión. El 63% está en tramitación y el principal sector es el energético.

Se han registrado importantes ingresos al SEIA en el sector energético. Destaca la línea de transmisión Kimal-Lo Aguirre, fundamental para el desarrollo de infraestructura habilitante. Asimismo, el proyecto de HIF, Planta de combustibles carbono neutral Cabo Negro, subraya el enfoque en fuentes de energía más sostenibles y el compromiso con la carbono neutralidad. A su vez, la reciente aprobación de proyectos de Energías Renovables No Convencionales (ERNC) en comunas del norte, como Taltal y Ovalle, refleja la expansión de estas iniciativas en diversas regiones.

En el sector minero, destaca la reciente entrada en operación de Quebrada Blanca II, marcando un hito significativo que impulsa la producción y fortalece la posición del país en la industria del cobre a nivel global.

En el ámbito de infraestructura, resalta el ingreso al SEIA de la Línea 9 de METRO de Santiago. Con una extensión de 27 kilómetros, esta línea conectará las comunas de Recoleta al norte y Puente Alto al sur, proyectando mejoras significativas en la movilidad y la conectividad urbana en la Región Metropolitana. Cabe destacar también el significativo progreso del Telescopio Extremadamente Grande (ELT), que ha superado el hito del 50% de avance. Este telescopio, es el más grande de luz visible e infrarrojo a nivel mundial.



Catastro de inversión de **Grandes Proyectos**

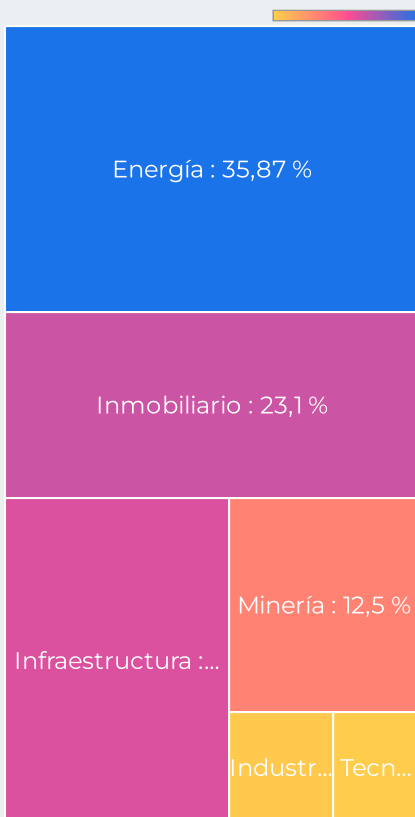
Número de Proyectos
368

Inversión Total (MMUSD)
190.391,5

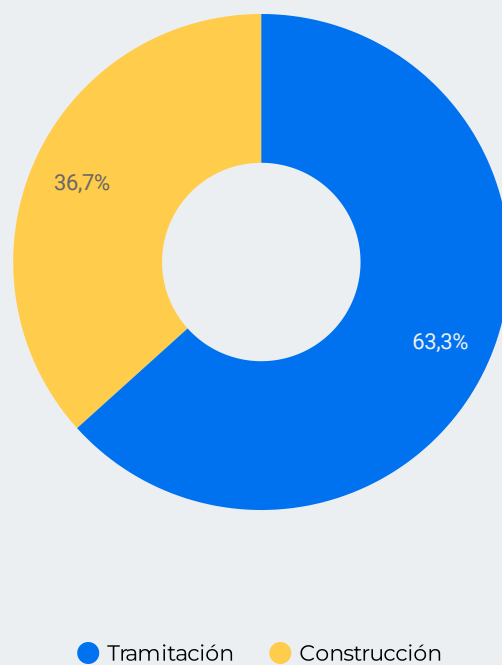
Empleos en Construcción
239.547

Empleos en Operación
99.871

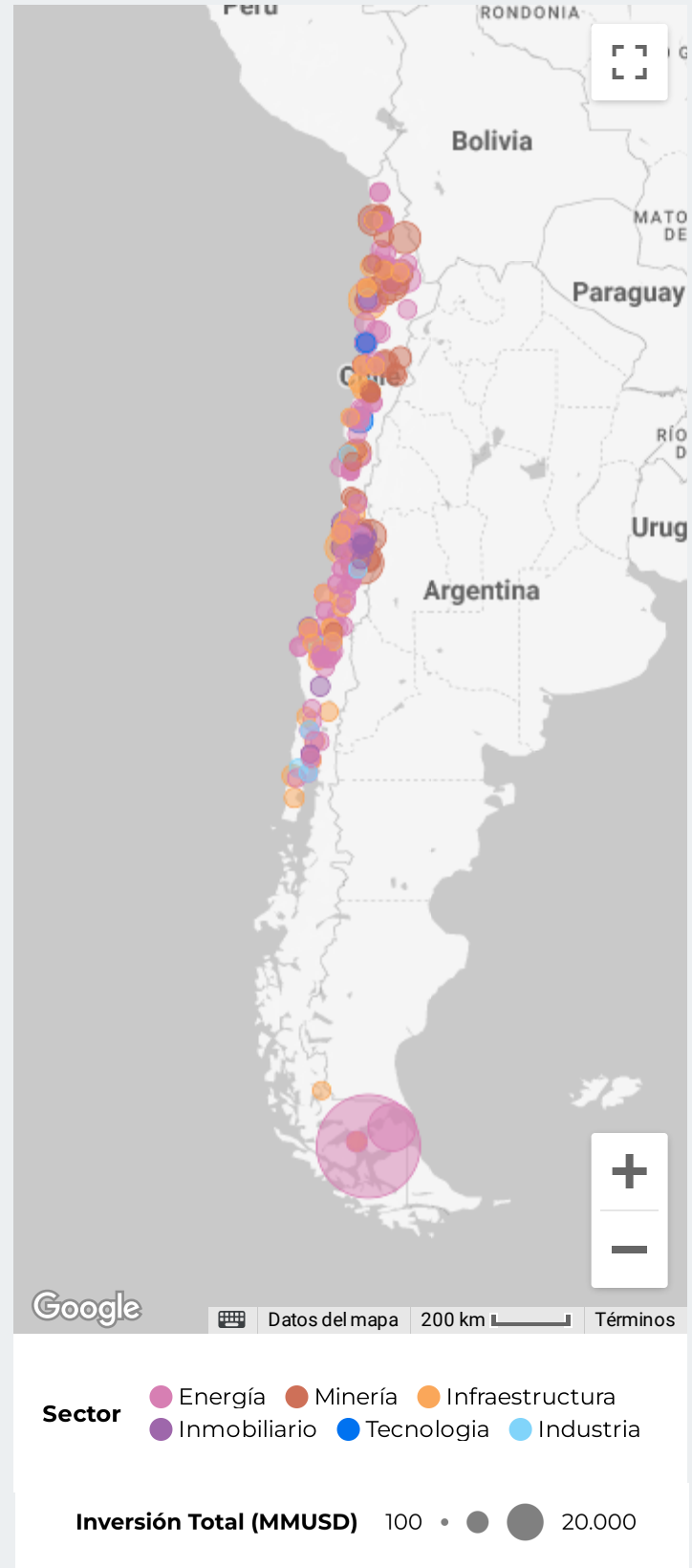
Distribución de proyectos por Sector



Porcentaje de Proyectos por Etapa



Ubicación de Proyectos por Sector e Inversión

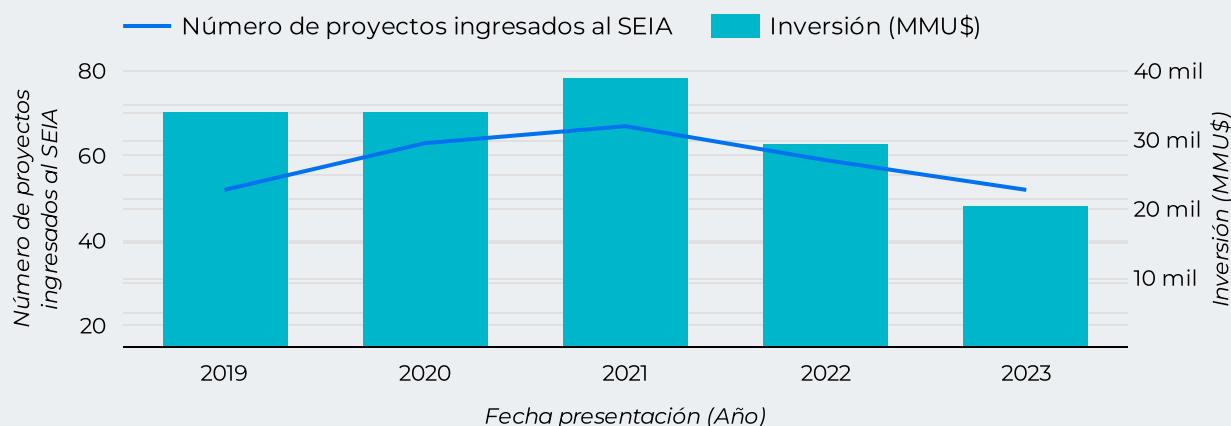




Trayectoria de **Grandes Proyectos** en el Servicio de Evaluación Ambiental (SEA)

Los ingresos de grandes proyectos al Sistema de Evaluación de Impacto Ambiental (SEIA) durante el último quinquenio alcanzaron su punto máximo en el año 2021, principalmente debido a reingresos de proyectos* y al rápido aumento en la cantidad de los proyectos energéticos registrados. Actualmente, los **niveles de ingresos son comparables a los registrados en el año 2019**, pero con un **monto promedio de inversión menor**.

Número e Inversión de Grandes Proyectos Ingresados al SEIA entre enero y septiembre por año

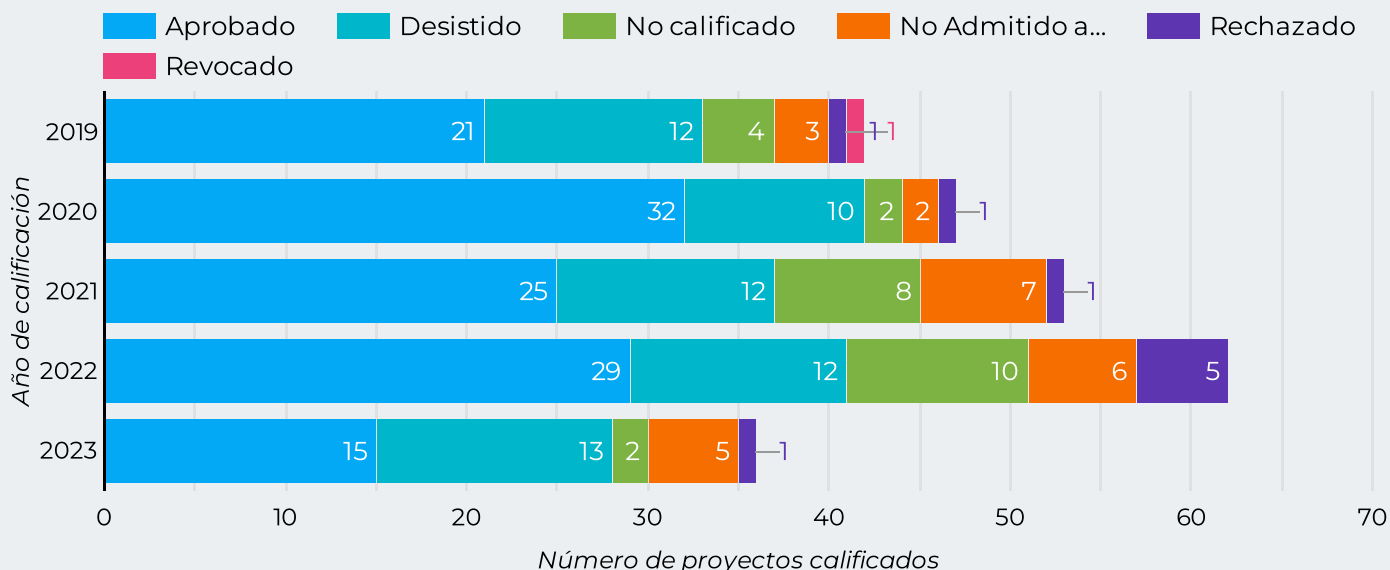


Fuente: Elaboración propia a partir de datos del SEIA


* Entre los años 2019 y 2022 hubieron al menos tres proyectos de más de 1.000 MMUS que re ingresaron a tramitación,

La **tendencia de la cantidad de proyectos rechazados** en la calificación de grandes proyectos se **mantiene constante**, salvo el año 2022. Al mes de septiembre, el SEIA solo presenta un gran proyecto rechazado.

Número e Inversión de Grandes Proyectos calificados en el SEIA entre enero y setiembre por año



Fuente: Elaboración propia a partir de datos del SEIA



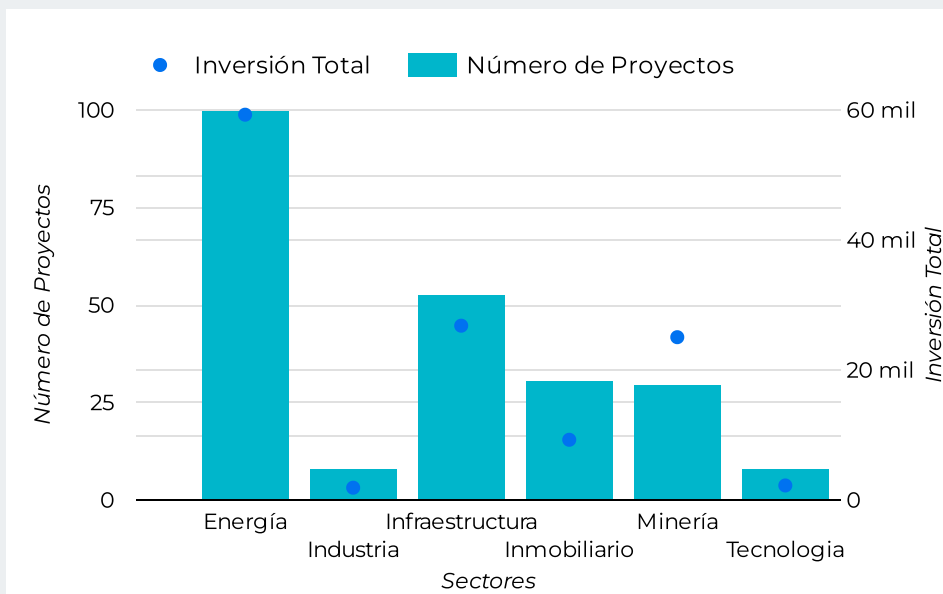
OGP | Oficina de Grandes Proyectos

Catastro de inversión de Grandes Proyectos en tramitación

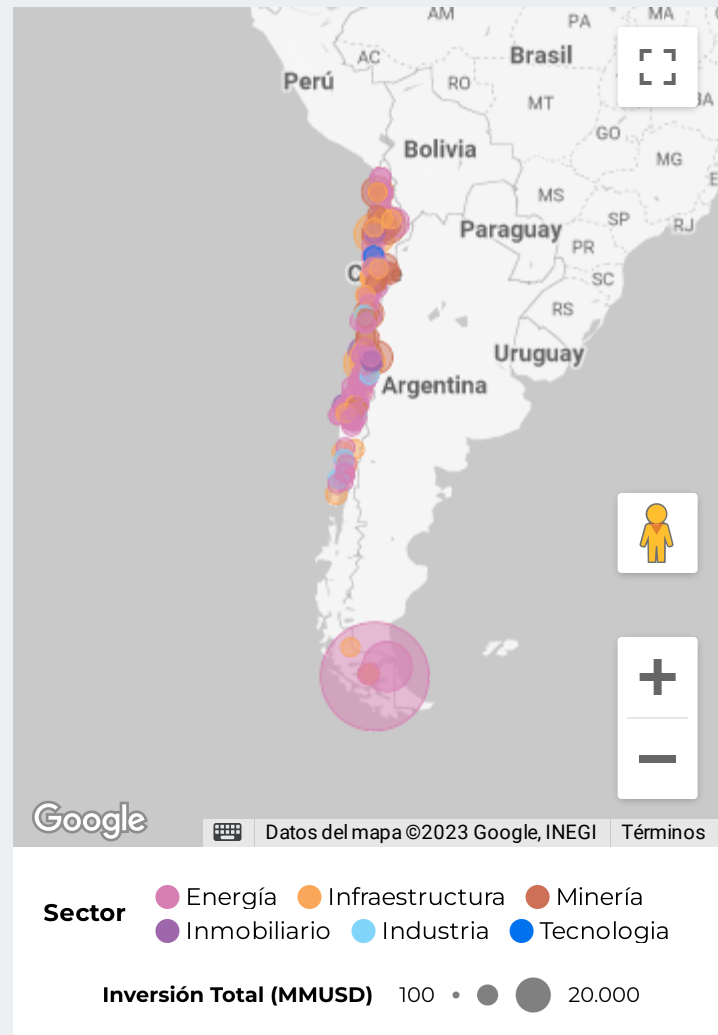
Número de Proyectos
230

Inversión total (MMUSD)
124.535,5

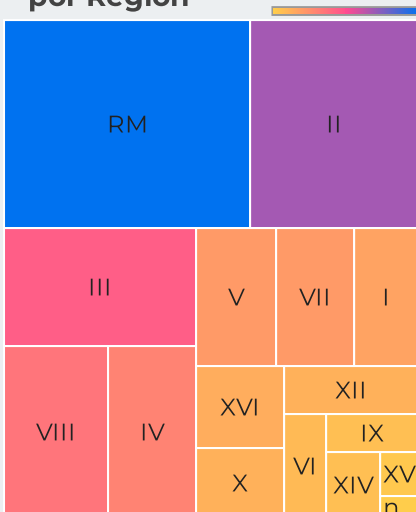
Número e Inversión de Grandes Proyectos por sector



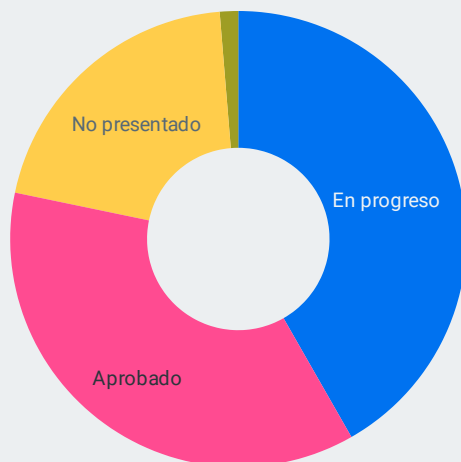
Ubicación de Proyectos por Sector e Inversión



Distribución de Proyectos por Región



Distribución de Proyectos por Estado RCA



Principales Proyectos en Tramitación

| Nombre Proyecto | Inv... | Titular |
|-----------------------------|--------|--------------------------|
| Zudc El Alfalfal Fundo ... | 300 | Inmobiliaria Santo T... |
| Vivo Antofagasta | 111 | Fundacion Educaci... |
| Vicuña Mackenna 1236 ... | 105 | Inmobiliaria Paz Spa |
| Urbanya Etapa 1 | 1500 | Inmobiliaria Las Lila... |
| Tren Santiago Batuco | 665 | Merval |
| Terrazas Del Valle | 160 | Sociedad De Desarr... |
| Terminal Multipropósito | 177 | Oxiqum S.A. |
| Terminal Maritimo Gnl ... | 250 | Inversiones Gnl Talc... |
| Terminal Gnl Penco - I i... | 175 | Gm Enerav Spa |

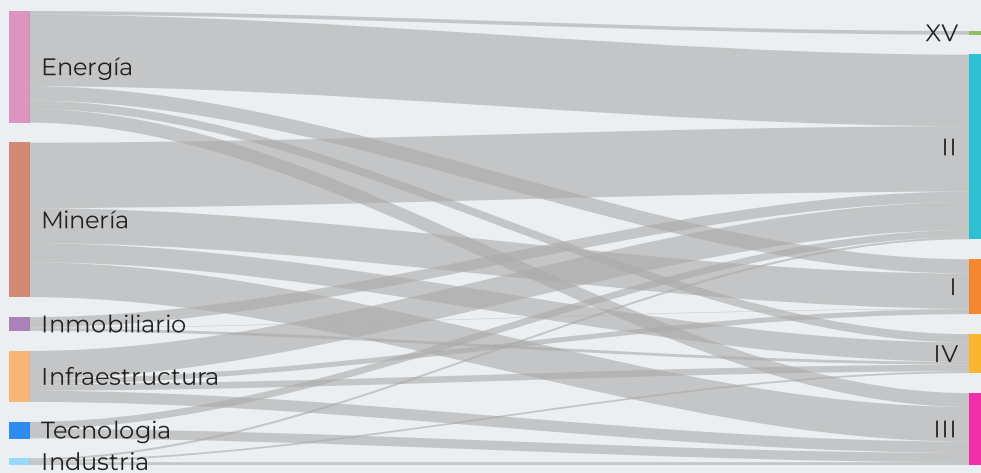
1 - 100 / 230 < >



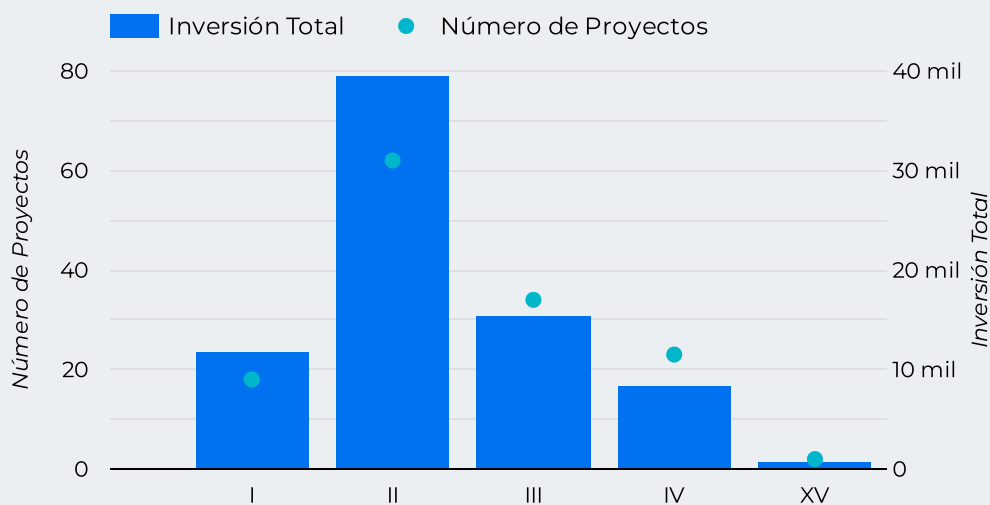
Catastro de inversión de Grandes Proyectos - Zona Norte

La **minería** y la **energía** son los dos principales sectores de inversión para los proyectos de la zona norte, ambos liderados por la región de Antofagasta.

Inversión de Proyectos por Sector y Región



Número e Inversión de Proyectos por Región



Top tres proyectos en la Macrozona Norte

| | Nombre de Proyecto | Región | Inversión |
|----|--|--------|-----------|
| 1. | Aguas Marítimas | II | 5.000 |
| 2. | Desarrollo Minera Centinela (Dmc) | II | 4.350 |
| 3. | Desarrollo Infraestructura Y Mejoramien... | I | 3.326 |

1 - 100 / 139 < >

Inversión de Proyectos por Ubicación






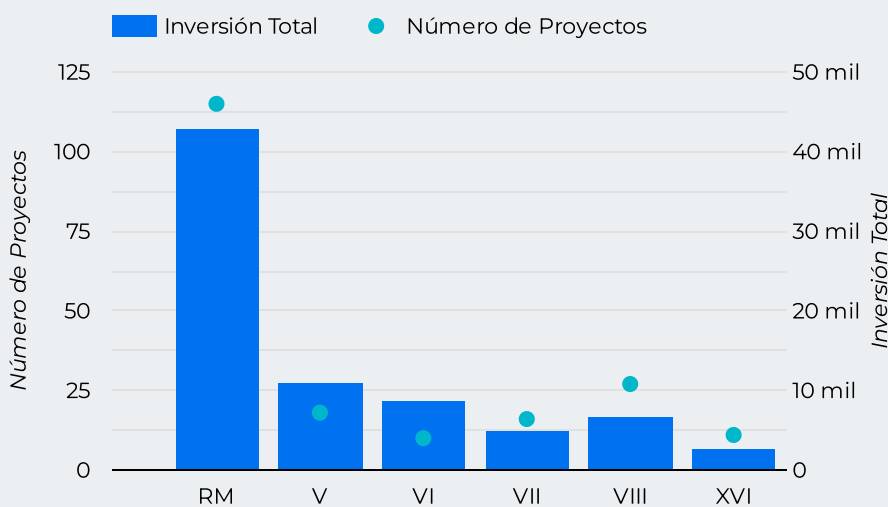
Catastro de inversión de Grandes Proyectos - Zona Centro

Los proyectos **inmobiliarios** y de **infraestructura** son los principales sectores de inversión para los proyectos de la **zona centro**, liderados por la región de Metropolitana.

Inversión de Proyectos por Sector y Región



Número e Inversión de Proyectos por Región



Top tres Proyecto en la Macrozona Centro

| | Nombre Proyecto | Regi... | Inversi... |
|----|---------------------------------------|---------|------------|
| 1. | Nuevo Nivel Mina - Det | VI | 5.775 |
| 2. | Puerto Exterior De Puerto San Antonio | V | 3.550 |
| 3. | Proyecto Los Bronces Integrado | RM | 3.322 |

Inversión agregada de Proyectos por Ubicación





Catastro de inversión de Grandes Proyectos - Zona Sur

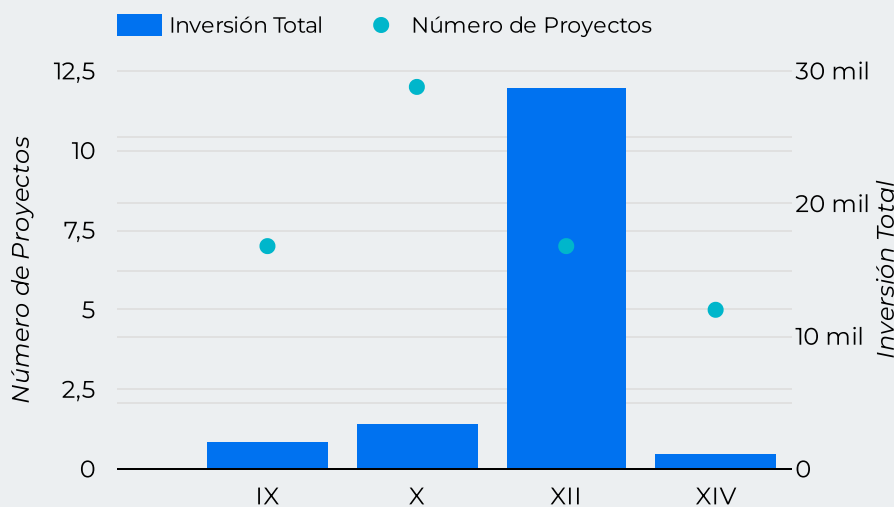
Los proyectos **energéticos** son el principal sector de inversión para los proyectos de la **zona sur**, liderados por la región de Magallanes.

Inversión de Proyectos por Ubicación

Inversión de Proyectos por Sector y Región



Número e Inversión de Proyectos por Región



Top tres Proyecto en la Macrozona Sur

| | Nombre Proyecto | Regi... | Inversi... |
|----|--|---------|------------|
| 1. | Don Julio | XII | 20.000 |
| 2. | Proyecto Puerto Teg-Bahia Gente Grande | XII | 7.000 |
| 3. | Puente Chacao | X | 996 |



